

Документ, содержащий измененную (скорректированную) информацию, опубликованную в отчете эмитента за 12 месяцев 2022 года

1. Общие сведения	
1.1. Полное фирменное наименование эмитента (для некоммерческой организации – наименование)	Акционерное общество «Центральная пригородная пассажирская компания»
1.2. Сокращенное фирменное наименование эмитента	АО «Центральная ППК»
1.3. Место нахождения эмитента	115054 Москва, Павелецкая площадь, д.1 А
1.4. ОГРН эмитента	1057749440781
1.5. ИНН эмитента	7705705370
1.6. Уникальный код эмитента, присвоенный регистрирующим органом	11252-А
1.7. Адрес страницы в сети Интернет, используемой эмитентом для раскрытия информации	http://disclosure.skrin.ru/disclosure/7705705370
1.8. Дата наступления события (существенного факта), о котором составлено сообщение	22.06.2023

2. Содержание сообщения
<p>Данный документ публикуется в порядке изменения (корректировки) информации, содержащейся в отчете эмитента за 12 мес. 2022 г. Ссылка на ранее опубликованный отчет эмитента за 12 мес. 2022 г. (далее – Отчет), информация в котором изменяется (корректируется) (адрес страницы в сети Интернет, на которой опубликован текст отчета эмитента): https://disclosure.skrin.ru/disclosure/7705705370/?DTI=3</p> <p>2.1. Краткое описание внесенных изменений и причин (обстоятельств), послужившие основанием для их внесения: в связи с замечаниями уполномоченного органа внесены изменения по тексту во введение, а также пункты 1.3., 1.4., 1.5., 1.6., 1.7., 1.7.1., а также в формулировку пункта 4.2. Отчета Эмитента.</p> <p>2.2. Полный текст измененной (скорректированной) информации:</p> <p><u>Введение</u></p> <p>Информация, содержащаяся в отчете эмитента, подлежит раскрытию в соответствии с пунктом 4 статьи 30</p>

Федерального закона «О рынке ценных бумаг» и пунктом 2 Федерального закона «Об акционерных обществах», а также в рамках Положения Банка России «О раскрытии информации эмитентами эмиссионных ценных бумаг» от 27 марта 2020 г. № 714-П.

Основания возникновения у Эмитента обязанности осуществлять раскрытие информации в форме отчета эмитента: в отношении ценных бумаг эмитента осуществлена регистрация проспекта ценных бумаг.

В настоящем ежеквартальном отчете термины «Эмитент», АО «Центральная ППК», «Общество», «Компания» относятся к Акционерному обществу «Центральная пригородная пассажирская компания», если иное не следует из контекста.

В отношении ценных бумаг эмитента осуществлена регистрация проспекта ценных бумаг Государственная регистрация выпуска (дополнительного выпуска) ценных бумаг эмитента сопровождалась регистрацией проспекта эмиссии ценных бумаг, при этом размещение таких ценных бумаг осуществлялось путем открытой подписки или путем закрытой подписки среди круга лиц, число которых превышало 500.

В отчёте содержится ссылка на отчетность следующего вида: индивидуальная финансовая отчетность за 12 месяцев 2022 года, составленная по РБСУ, на основании которой в отчете эмитента раскрывается информация о финансово-хозяйственной деятельности эмитента.

Финансовая отчетность, на основании которой в настоящем отчете эмитента раскрыта информация о финансово-хозяйственной деятельности эмитента (эмитента и лица, предоставляющего (предоставившего) обеспечение по облигациям эмитента), дает объективное и достоверное представление об активах, обязательствах, финансовом состоянии, прибыли или убытке эмитента (эмитента и лица, предоставляющего (предоставившего) обеспечение по облигациям эмитента). Информация о финансовом состоянии и результатах деятельности эмитента (эмитента и лица, предоставляющего (предоставившего) обеспечение по облигациям эмитента) содержит достоверное представление о деятельности эмитента (эмитента и лица, предоставляющего (предоставившего) обеспечение по облигациям эмитента), а также об основных рисках, связанных с его (их) деятельностью.

Настоящий отчет эмитента содержит оценки и прогнозы в отношении будущих событий и (или) действий, перспектив развития отрасли экономики, в которой эмитент осуществляет (эмитент и лицо, предоставляющее (предоставившее) обеспечение по облигациям эмитента, осуществляют) основную деятельность, и результатов деятельности эмитента (эмитента и лица, предоставляющего (предоставившего) обеспечение по облигациям эмитента), его (их) планов, вероятности наступления определенных событий и совершения определенных действий.

Инвесторы не должны полностью полагаться на оценки и прогнозы, приведенные в настоящем отчете эмитента, так

как фактические результаты деятельности эмитента (эмитента и лица, предоставляющего (предоставившего) обеспечение по облигациям эмитента) в будущем могут отличаться от прогнозируемых результатов по многим причинам. Приобретение ценных бумаг эмитента связано с рисками, в том числе описанными в настоящем отчете эмитента.


Введение может содержать иную информацию, которая, по мнению эмитента, будет полезна для заинтересованных лиц при принятии ими экономических решений.

1.3. Основные операционные показатели, характеризующие деятельность Эмитента.

1) Рост количества отправленных пассажиров к факту 12 месяцев 2021 г.

Количество отправленных пассажиров, тыс. чел

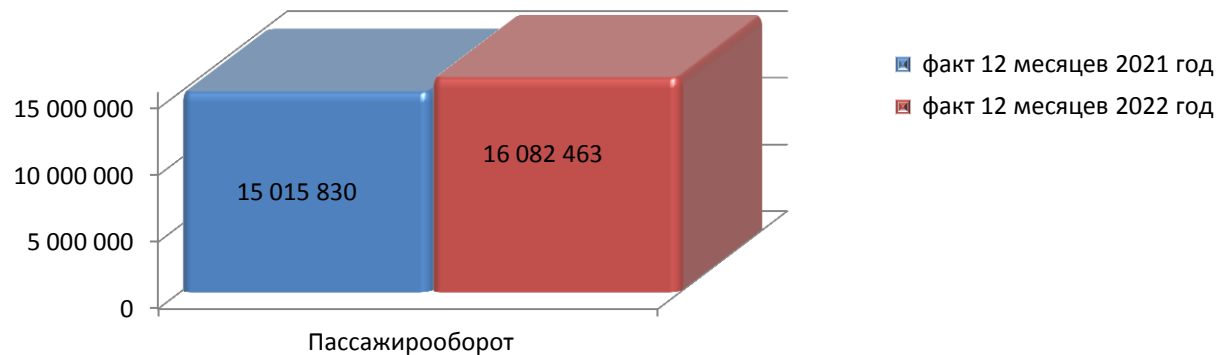
Факт 2022 г. - 541 860 тыс. чел.; 104,1% к факту 2021 г.



2) Рост пассажирооборота АО «Центральная ППК» к факту 12 месяцев 2021 г.

Пассажирооборот, тыс. пасс-км

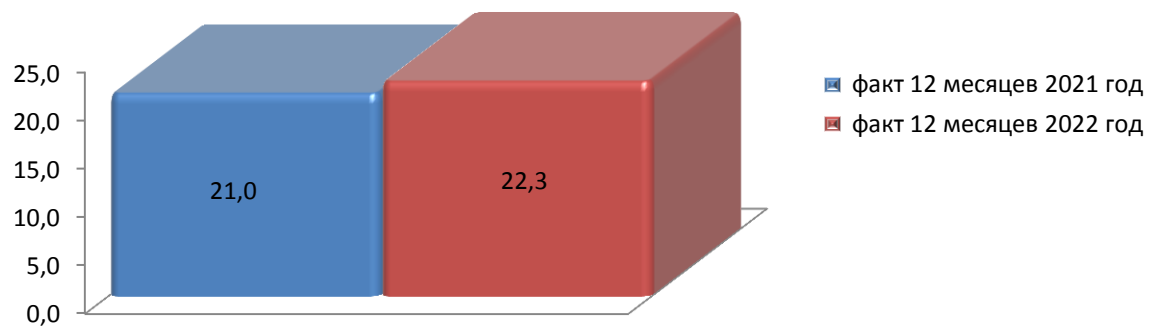
Факт 2022 г. - 16 082 463 тыс. пасс.-км.; 107,1% к факту 2021 г.



Средняя населённость вагона за 12 месяцев 2022 года увеличилась на 106,1% по отношению к уровню 12 месяцев 2021 года.

Населённость, чел.

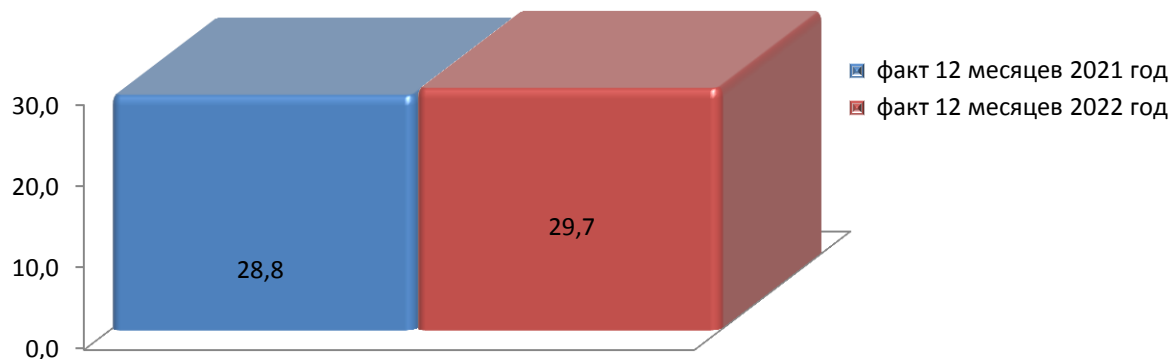
Факт 2022 г. - 22,3 чел.; 105,9% к факту 2021 г.



Средняя дальность поездки за 12 месяцев 2022 года увеличилась на 103,0% по отношению к уровню 12 месяцев 2021 года.

Дальность одной поездки, км.

Факт 2022 г. - 29,7 км.; 102,9% к факту 2021 г.



Структура доходов Эмитента за 12 месяцев 2022 года

Общая сумма доходов Компании, включающая в себя доходы от обычных видов деятельности и прочие доходы, за 12 месяцев 2022 года составила 110% к уровню аналогичного периода 2021 г. В 2022 г. по сравнению с фактом 2021 г. структура доходов в пропорциональном делении на доходные составляющие изменилась не существенно. Основную долю по-прежнему составляют доходы от основной деятельности. В структуре доходов 2022 г. 97,2% всех доходов приходится на доходы от основной деятельности и 2,8% на прочие доходы.

Структура доходов эмитента за 12 месяцев 2021 года и 12 месяцев 2022 года представлена на диаграммах:

Структура доходов Эмитента за 12 месяцев 2021 г.



Структура доходов Эмитента за 12 месяцев 2022 г.



Доходы эмитента от перевозочной деятельности за 12 месяцев 2021-2022гг., млн. рублей

Наименование показателя	20 21г.	20 22г.	2 022г. - 2021г.	20 22г./ 2021г., %
Доходы по перевозкам	54 929	60 594	5 666	11 0,31%
Выручка от перевозочной деятельности	28 959	32 071	3 112	11 0,75%
Реализация билетов в кассах и предварительная продажа билетов	27 697	30 211	2 514	10 9,08%
Продажа билетов через агентов	72 4	1 265	5 41	17 4,65%
Кассиры-контролёры (тариф)	53 8	59 6	5 8	11 0,70%
Доходы от субсидии по перевозочной деятельности	25 969	28 523	2 554	10 9,83%

Доходы от перевозок за 12 месяцев 2022 года сложились на уровне 110,31% относительно аналогичного периода 2021 года. Факторами роста доходов стали:

- индексация тарифов на пригородные железнодорожные перевозки в субъектах полигона деятельности АО «Центральная ППК» (+4 046,5 млн. руб. к уровню 2021 г.);
- рост пассажирооборота (+1 619,5 млн. руб. к уровню 2021 г.).

Общая сумма увеличения доходов от перевозок в 2022 г. относительно уровня 2021 г. составила +5 666 млн. руб.

Распределение доходов от регулируемого вида деятельности в разрезе субъектов РФ представлено в таблице. Наибольшая выручка приходится на Москву и Московскую область (МТУ), которые суммарно формируют 93,4% всей выручки от пригородных перевозок (45 043,0 млн. рублей).

1.4. Основные финансовые показатели Эмитента

№ п/п	Наименование показателя	Методика расчета показателя	На 31.12.2021	На 31.12.2022
1	2	3	4	5
1	Выручка, тысяч руб.	Определяется в соответствии с учетной политикой эмитента	56 701 354	62 347 195
2	Прибыль до вычета расходов по выплате процентов, налогов, износа основных средств и амортизации нематериальных активов (ЕБИТДА), тысяч руб.	Сумма прибыли (убытка) до налогообложения, расходов по выплате процентов, износа основных средств и амортизации нематериальных активов	(1 314 713)	(3 925 672)
	Операционная прибыль до вычета износа основных средств и амортизации нематериальных активов (ОИБДА), тысяч руб.	Сумма операционной прибыли (убытка), износа основных средств и амортизации нематериальных активов	23 451 368	23 751 876
3	Рентабельность по ЕБИТДА (ЕБИТДА margin), %	Отношение показателя ЕБИТДА к выручке	(0,02)	(0,06)
	Рентабельность по ОИБДА (ОИБДА margin), %	Отношение показателя ОИБДА к выручке	0,41	0,38
4	Чистая прибыль (убыток), тысяч руб.	Определяется в соответствии с учетной политикой эмитента	1 839 073	370 259
5	Чистые денежные средства, полученные от операционной деятельности, тысяч руб.		16 900 719	28 765 836
6	Расходы на приобретение основных средств и нематериальных активов (капитальные затраты), тысяч руб.		1 267 122	2 539 297

7	Свободный денежный поток, тысяч руб.	Чистые денежные средства, полученные от операционной деятельности, уменьшенные на сумму капитальных затрат	18 167 841	31 305 133	
8	Чистый долг, тысяч руб.	Разность между общим долгом и денежными средствами и их эквивалентами	151 803 396	166 403 257	
9	Отношение чистого долга к EBITDA за последние 12 месяцев	Отношение чистого долга к EBITDA за последние 12 месяцев	(115,47)	(42,39)	
	Отношение чистого долга к OIBDA за последние 12 месяцев	Отношение чистого долга к OIBDA за последние 12 месяцев	6,47	7,01	
10	Рентабельность капитала (ROE), %	Отношение чистой прибыли (убытка) к среднегодовому размеру собственного (акционерного) капитала	0,16	0,03	
<p>Примечания к таблице.</p> <p>Эмитент может применить иную методику расчета приведенных показателей с описанием такой методики, которая должна обеспечивать возможность воспроизведения расчетов заинтересованными лицами, имеющими доступ к консолидированной финансовой отчетности (финансовой отчетности) эмитента.</p> <p>Эмитент, исходя из специфики и особенностей своей деятельности, приводит значение показателя EBITDA или OIBDA с раскрытием статей консолидированной финансовой отчетности (финансовой отчетности), на основе которых рассчитан соответствующий показатель.</p> <p>Показатели EBITDA margin или OIBDA margin приводятся в зависимости от того, какой из показателей - EBITDA или OIBDA - был приведен в отчете эмитента.</p> <p>Значение показателя "Чистый долг" приводится с раскрытием статей консолидированной финансовой отчетности (финансовой отчетности), на основе которых рассчитан показатель. Рекомендуемая методика расчета показателя "Общий долг": сумма краткосрочных кредитов и займов, долгосрочных кредитов и займов, обязательств по аренде (лизингу).</p>					

Показатели "Отношение чистого долга к EBITDA за последние 12 месяцев" или "Отношение чистого долга к OIBDA за последние 12 месяцев" приводятся в зависимости от того, какой из показателей - EBITDA или OIBDA - приведен в отчете эмитента. При указании сведений в отношении отчетного года значение показателя "EBITDA за последние 12 месяцев" или "OIBDA за последние 12 месяцев" рассчитывается как значение показателя EBITDA или OIBDA (в зависимости от того, какой из показателей приведен в отчете эмитента) по состоянию на последний календарный день отчетного года. При указании сведений в отношении последнего завершеного отчетного периода, состоящего из 6 месяцев, значение показателя "EBITDA за последние 12 месяцев" или "OIBDA за последние 12 месяцев" рассчитывается как сумма значений показателя EBITDA или OIBDA (в зависимости от того, какой из показателей приведен в отчете эмитента) по состоянию на последний календарный день отчетного периода и последний календарный день последнего завершеного отчетного года, за вычетом значения показателя EBITDA или OIBDA (в зависимости от того, какой из показателей приведен в отчете эмитента) по состоянию на последний календарный день отчетного периода, состоящего из 6 месяцев предшествующего отчетного года.

Финансовые показатели за отчетный период 2021 г. (На 31.12.2021) рассчитаны исходя из скорректированных данных, отраженных в составе финансовой отчетности.

Состав, структура и стоимость основных средств Эмитента, информация о планах по приобретению, замене, выбытию основных средств, а также обо всех фактах обременения основных средств Эмитента

Наименование группы объектов основных средств	Первоначальная стоимость, тыс.руб.	Накопленная амортизация, тыс.руб.	Балансовая стоимость, тыс.руб.
Отчетная дата: «31» декабря 2021 г.			
Здания и сооружения	1 793 150	793 581	999 569
Подвижной состав	14 207 369	2 075 334	12 132 035
Прочие основные средства*	10 418 212	2 662 736	7 755 476
Итого:	26 418 731	5 531 651	20 887 080
Отчетная дата: «31» декабря 2022 г.			
Здания и сооружения	1 388 235	775 928	612 307
Подвижной состав	14 236 175	2 767 561	11 468 614
Прочие основные средства*	13 840 046	3 882 029	9 958 017
Итого:	29 464 456	7 425 518	22 038 938

* в составе прочих основных средств учитываются незавершенные капитальные вложения и сумма авансов выданных на приобретение основных средств.

Указываются сведения о способах начисления амортизационных отчислений по группам объектов основных средств:

Амортизационные отчисления по всем группам объектов основных средств начисляются линейным способом.

Результаты последней переоценки основных средств и долгосрочно арендуемых основных средств, осуществленной в течение пяти последних завершённых отчетных лет: Переоценка основных средств за рассматриваемые периоды не производилась.

Сведения о планах по приобретению, замене, выбытию основных средств, стоимость которых составляет 10 и более процентов стоимости основных средств Эмитента, и иных основных средств по усмотрению Эмитента:

Эмитент планирует приобретение и модернизацию подвижных составов в целях уменьшения уровня износа техники, повышения уровня производительности и безопасности работы подвижного состава.

Сведения обо всех фактах обременения основных средств Эмитента:

Основные средства, переданные в залог ПАО Сбербанк: 446 вагонов электропоездов, залоговой стоимостью 13 340 419 тыс. руб.

1.5. Сведения об основных поставщиках, имеющих для Эмитента существенное значение

Поставщики Эмитента, на которых приходится не менее 10 процентов всех товаров (работ, услуг) за 12 месяцев 2022 года представлены в таблице:

Сведения об основных поставщиках, имеющих для Эмитента существенное значение

п/п	Фирменное наименование контрагента	ИНН контрагента	ОГРН контрагента	Адрес местонахождения контрагента	Сумма расходов контрагента в общем объеме поставок сырья и товаров, руб. с НДС	Краткое описание поставленного сырья и товаров (работ, услуг) контрагентом	Доля контрагента в общем объеме поставок товаров (работ, услуг), %	Сведения о том, является ли поставщик организацией, подконтрольной членам органов управления эмитента и (или) лицу, контролирующему эмитента
	ОАО «РЖД»	7708503727	1037739877295	107174, г. Москва, ул. Новая Басманная, д. 2	16 358 323 466,44	Предоставление за плату во временное пользование железнодорожного подвижного состава Поставка дизельного топлива Аренда пассажирских обустройств Аренда движимого и недвижимого имущества	39,5%	Нет
	ООО «АЭРОЭКСПРЕСС»	5047066172	1055009320695	141400, Московская область, г. Химки, аэропорт «Шереметьево»	1 608 464 822,80	Выполнение работ по ремонту пригородного подвижного состава	3,9%	Нет
	ООО «БЕРГ ПТБ»	7724820089	1127746037550	115280, г. Москва, ул. Автозаводская,	1 953 766 058,71	Оказание услуг по защите транспортных средств АО «Центральная ППК» от актов	4,7%	Нет

				д. 2, пом. III, ком. 10/1		незаконного вмешательства		
	ООО «ИДАЛИКА»	5047214 695	118502901 8624	141400, Московская область, г. Химки, тер. аэропорт Шереметьево, помещение 3, этаж 1, офис 64	2 663 436 586,95	Оказание комплекса услуг по текущему содержанию и техническому обслуживанию пассажирских обустройств	6,4%	Нет
	ООО «ИНТЕГРА»	9701104 727	118774637 1823	107078, г.Москва, ул.Новая Басманная, д. 23Б, стр.20, эт.2, пом. 204	2 298 108 175,67	Выполнение работ по текущему ремонту остановочных пунктов/станций и вокзальных комплексов на полигоне деятельности АО «Центральная ППК»	5,6%	Нет
	ООО «МВПС- СЕРВИС»	7703761 918	112774605 0310	129090, г. Москва, пер. Балканский Б., д. 20, стр. 1	1 797 335 147,92	Выполнение работ по ремонту пригородного подвижного состава	4,3%	Нет
	ООО «МЕГАПОЛИС»	7725746 053	112774604 1103	115280, город Москва, улица Автозаводская, дом 2, офис 209	1 521 301 322,94	Оказание услуг по проверке наличия, действительности и правильности оформления проездных документов (билетов)	3,7%	Нет
	ООО «ТМХ-ПТР»	6952318 670	120690000 2792	170003, Тверская обл., г. Тверь, Петербургское шоссе, д. 45-г, этаж 3, кабинет 33	5 659 247 358,27	Выполнение работ по ремонту пригородного подвижного состава	13,7%	Нет

1.6. Сведения об основных дебиторах, имеющих для Эмитента существенное значение

Сведения о размере дебиторской задолженности

Показатель	На 31.12.2022
Общая сумма дебиторской задолженности Эмитента, тыс. руб.*	6 644 162
Общая сумма просроченной дебиторской задолженности Эмитента, тыс. руб.	0

Раскрывается структура дебиторской задолженности эмитента за последний заверченный отчетный год и последний заверченный отчетный период до даты утверждения проспекта ценных бумаг. Эмитенты, не являющиеся кредитными организациями, приводят указанную информацию в виде таблицы, при этом значения показателей указываются на дату окончания соответствующего отчетного периода.

Наименование показателя	<i>На 31.12.2022</i>
Дебиторская задолженность покупателей и заказчиков, тыс. руб.	2 349 186
в том числе просроченная, тыс. руб.	
Дебиторская задолженность по вексям к получению, тыс. руб.	
в том числе просроченная, тыс. руб.	
Дебиторская задолженность участников (учредителей) по взносам в уставный капитал, тыс. руб.	
в том числе просроченная, тыс. руб.	
Прочая дебиторская задолженность, тыс. руб. (авансы выданные + прочая)	4 294 976
в том числе просроченная, тыс. руб.	
Общий размер дебиторской задолженности, тыс. руб.*	6 644 162
в том числе общий размер просроченной дебиторской задолженности, тыс. руб.	

Дебиторы, на долю которых приходится не менее 10 процентов от общей суммы дебиторской задолженности отсутствуют.

1.7. Сведения об обязательствах эмитента

1.7.1. Сведения об основных кредиторах, имеющих для эмитента существенное значение

Кредиторская задолженность Эмитента:

Единица измерения: тыс. руб.

Наименование показателя	На 31.12.2022
Общая сумма кредиторской задолженности Эмитента, тыс. руб.	7 537 797
Общая сумма просроченной кредиторской задолженности Эмитента, тыс. руб.	0

Структура кредиторской задолженности Эмитента:

Единица измерения: тыс. руб.

Наименование показателя	На 31.12.2022
Общий размер кредиторской задолженности	7 537 797
из нее просроченная	0
в том числе	
перед бюджетом и государственными внебюджетными фондами	1 863 108
из нее просроченная	0
перед поставщиками и подрядчиками	4 585 285
из нее просроченная	0
перед персоналом организации	278 732
из нее просроченная	0
авансы полученные	268 423
из нее просроченная	0
прочая	542 249
из нее просроченная	0

Просроченная кредиторская задолженность, в том числе по заемным средствам, у Эмитента отсутствует.

Кредиторы в составе кредиторской задолженности, на долю которых приходится не менее 10 процентов от общей суммы кредиторской задолженности:

Полное фирменное наименование	<i>Акционерное общество «Сбербанк Лизинг»</i>
Сокращенное фирменное наименование	<i>АО «Сбербанк Лизинг»</i>
Место нахождения	<i>143026, Московская область, г. Одинцово, р.п. Новоивановское, Можайское шоссе, владение 165, помещение 3.1.</i>
ИНН	<i>7707009586/997950001</i>
ОГРН	<i>1027739000728</i>
Сумма задолженности (тыс. руб.)	<i>3 066 900</i>
Доля кредитора в объеме кредиторской задолженности	<i>19%</i>
Условия просроченной задолженности (процентная ставка, штрафные санкции, пени)	<i>За несвоевременное перечисление денежных средств в сроки, установленные в Графике платежей, Лизингодатель имеет право потребовать от Лизингополучателя уплаты неустойки в виде пени в размере 0,1 (одна десятая) процента от суммы, оплата которой просрочена, за каждый день просрочки.</i>
Кредитор является/не является аффилированным лицом Эмитента	<i>Не является аффилированным лицом Эмитента.</i>

Полное фирменное наименование	<i>Публичное акционерное общество «Государственная транспортная лизинговая компания»</i>
Сокращенное фирменное наименование	<i>ПАО «ГТЛК»</i>
Место нахождения	<i>125284, г. Москва, Ленинградский проспект, д. 31а, строение</i>

ИНН	7720261827
ОГРН	1027739407189
Сумма задолженности (тыс. руб.)	1 747 387
Доля кредитора в объеме кредиторской задолженности	11%
Условия просроченной задолженности (процентная ставка, штрафные санкции, пени)	Не применимо
Кредитор является/не является аффилированным лицом Эмитента	Не является аффилированным лицом Эмитента.

Наименование	
Публичное акционерное общество «Сбербанк России», ПАО Сбербанк	
ИНН	7707083893
ОГРН	1027700132195
Местонахождение	117997, г. Москва, ул. Вавилова, д. 19
Сумма задолженности	1 417 500 000,00
Дата заключения кредитного договора	20.11.2015
Дата прекращения кредитного договора	19.11.2025
Является ли кредитор организацией, подконтрольной членам органов управления эмитента и (или) лицу, контролирующему эмитента	Не является


Наименование	
Публичное акционерное общество «Сбербанк России», ПАО Сбербанк	
ИНН	7707083893

ОГРН	1027700132195	
Местонахождение	117997, г. Москва, ул. Вавилова, д. 19	
Сумма задолженности	980 000 000,00	
Дата заключения кредитного договора	20.06.2016	
Дата прекращения кредитного договора	19.06.2026	
Является ли кредитор организацией, подконтрольной членам органов управления эмитента и (или) лицу, контролирующему эмитента	Не является	
Наименование		
Публичное акционерное общество «Сбербанк России», ПАО Сбербанк		
ИНН	7707083893	
ОГРН	1027700132195	
Местонахождение	117997, г. Москва, ул. Вавилова, д. 19	
Сумма задолженности	2 301 083 590,64	
Дата заключения кредитного договора	12.05.2021	
Дата прекращения кредитного договора	11.05.2024	
Является ли кредитор организацией, подконтрольной членам органов управления эмитента и (или) лицу, контролирующему эмитента	Не является	
Наименование		
Акционерное общество Банк «Северный морской путь», АО «СМП Банк»		
ИНН	7750005482	
ОГРН	1097711000078	
Местонахождение	115035, г. Москва, ул. Садовническая, д. 71, стр. 11	
Сумма задолженности	303 750 000,00	

Дата заключения кредитного договора	17.02.2022
Дата прекращения кредитного договора	27.05.2023
Является ли кредитор организацией, подконтрольной членам органов управления эмитента и (или) лицу, контролирующему эмитента	Не является

4.2. Дополнительные сведения, раскрываемые эмитентами зеленых облигаций, социальных облигаций, облигаций устойчивого развития, адаптационных облигаций

Не применимо.

3. Подпись	
3.1. Генеральный директор	И.В. Конев
3.2. Дата “ 22 ” июня 2023 г.	 (подпись) М.П.